



**SECRETARÍA
DE FINANZAS**



SNIPH
SISTEMA NACIONAL DE INVERSIÓN
PÚBLICA DE HONDURAS



Puente Tangente, Laguna de Alvarado

**DIRECCIÓN GENERAL DE INVERSIONES
PÚBLICAS**

**ENERO
2026**

**INFORME DE EJECUCIÓN
INVERSIÓN PÚBLICA**



www.sefin.gob.hn



Barrio El Jazmin, Ave.
Miguel Cervantes



Contenido

Resumen Ejecutivo	1
I. Ejecución de la Inversión Pública al 31 de enero de 2026	2
1.1 Marco Conceptual de la Inversión Pública.....	2
1.2 Ejecución por Tipo de Inversión.....	2
1.3 Ejecución Institucional.....	4
1.3.1 Instituciones con mayores montos de ejecución.....	4
1.3.2 Instituciones con Menores Montos de Ejecución	7
1.3.3 Instituciones con Mayor Asignación Presupuestaria	7
1.4 Ejecución de la Inversión Pública por Sector.....	10
1.5 Ejecución de Inversión Pública por Fuente de Financiamiento.....	12
1.6 Proyectos en ejecución y estado de avance físico por sector.....	13
II. Análisis de la Gestión de Pre inversión al 31 de enero de 2026.....	16
2.1 Definición de las herramientas normativas de Pre inversión.....	16
2.2 Solicitudes generales recibidas Unidad de Pre inversión.....	16
2.3 Notas de Prioridad emitidas por Sector.....	17
2.4 Enmiendas emitidas	17
III. Gestión de la Unidad de Banco Integrado Proyectos al 31 de enero de 2026	17
3.1 Sistema Nacional de Inversión Pública (SNIPH).....	17
3.2 Asistencias técnicas de la Unidad de Banco Integrado Proyectos	18
3.3 Avances del Portal Honduras-Inversiones	19
Conclusiones.....	20



Resumen Ejecutivo

La Secretaría de Finanzas (SEFIN), a través de la Dirección General de Inversiones Públicas (DGIP), continúa desempeñando un papel estratégico en la gestión de la inversión pública nacional, en el marco del Sistema Nacional de Inversión Pública de Honduras (SNIPH). Al 31 de enero de 2026, la inversión pública alcanzó un presupuesto vigente total de L45,717.6 millones con una ejecución de L3,057.9 millones, equivalente al 6.7%. Cabe mencionar que para este informe se trabaja con un presupuesto prorrogado del 2025 para el año 2026.

La **Inversión Productiva** contó con un presupuesto vigente prorrogado de L14,494.4 millones y alcanzó una ejecución de L940.0 millones (6.5 %), y la **Formación Bruta de Capital** registra una ejecución de L2,117.9 millones (6.8%) de participación, que corresponden a **Bienes Capitalizables** mientras que las **Transferencias de Capital** permaneció sin ejecución.

A nivel Sectorial, los Sectores con mayor monto de ejecución al 31 de enero de 2026 se destaca: Sector Carreteras L2,343.7 millones, Sector Transporte y Obras Públicas L519.1 millones, Sector Modernización del Estado L33.8 millones, Sector Salud L5.0 millones entre otros.

En referencia a las fuentes de financiamiento, los fondos nacionales constituyen la principal fuente de recursos de financiamiento, con un Presupuesto Vigente de L33,532.9 con L3,037.6 millones (9.1%) ejecutados para los diversos proyectos de inversión Productiva o Inversión Real; seguido por el crédito externo L11,626.1 millones y una ejecución de L18.1 millones representando el 0.2% y las donaciones externas, con el menor monto de ejecución, de L2.2 millones (0.4%).

Respecto a los avances físicos, al 31 de enero de 2026 no se registran progresos importantes en los distintos sectores de inversión.

En cuanto a emisión de Nota de Prioridad, al cierre del mes de enero de 2026, no se emitieron, así como Enmiendas correspondiente al Área de Pre inversión.



I. Ejecución de la Inversión Pública al 31 de enero de 2026

1.1 Marco Conceptual de la Inversión Pública

La inversión pública es el conjunto de erogaciones de recursos de origen estatal orientadas a incrementar la capacidad productiva de bienes y servicios, con el fin de atender las necesidades de la población, mejorar su calidad de vida y potenciar la productividad nacional. Este proceso busca un desarrollo sostenible y equitativo, asegurando que cada recurso invertido genere beneficios tangibles y duraderos. La inversión pública se clasifica de acuerdo con su finalidad como:

- **Inversión Productiva:** Recursos destinados a la ejecución de 64 proyectos productivos orientados a la creación, adquisición o mejora de activos físicos, incluyendo obras de infraestructura, equipo y maquinaria, terrenos, supervisión, vehículos, sistemas informáticos, obras artísticas, actividades agroforestales y productivas, así como servicios asociados como consultorías, asistencia técnica, capacitación, sanidad animal y vegetal, estudios de Preinversión y otros insumos que incrementen la capacidad productiva y de servicio.
- **Formación Bruta de Capital Fijo (FBKF):** Adquisición neta de activos no financieros realizada por el gobierno general. Incluye gastos en infraestructura, equipamiento, construcciones, Transferencias de Capital y bienes durables que aumentan la capacidad productiva del Estado.

1.2 Ejecución por Tipo de Inversión

Al 31 de enero de 2026, el presupuesto vigente destinado a la inversión pública se distribuye en dos grandes categorías: **Inversión Productiva** y **Formación Bruta de Capital**, las cuales en conjunto suman **L45,717.6** millones. Ver Tabla 1.

Por su parte, la ejecución acumulada asciende a **L3,057.9** millones, equivalente a un 6.7% de ejecución presupuestaria. En cuanto a la participación en la ejecución, la **Inversión Productiva** representa el **30.7%**, mientras que la **Formación Bruta de Capital** concentra el **69.3%**, consolidándose esta última como la categoría con mayor participación en la ejecución presupuestaria al cierre del mes de enero. **Ver Tabla No. 1.**



Tabla 1

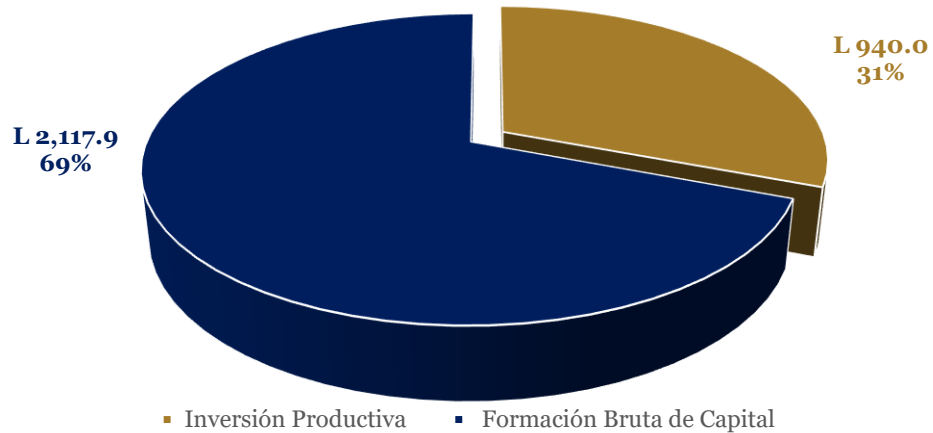
Plan de Inversión Pública al 31 de enero 2026
Tipo de Inversión
 (Cifras en millones de Lempiras)

	Tipo de Inversión	Presupuesto Vigente	Presupuesto Devengado	% Ejecutado
Total, Inversión Productiva		14,494.4	940.0	6.5%
Inversión Productiva	Proyectos de Inversión Pública	14,494.4	940.0	6.5%
Total, Formación Bruta de Capital		31,223.2	2,117.9	6.8%
Formación Bruta de Capital	Bienes Capitalizables	19,397.6	2,117.9	10.9%
	Transferencias de Capital	11,825.6	0.0	0.0%
Total		45,717.6	3,057.9	6.7%

Fuente: Datos obtenidos del Sistema de Administración Financiera Integrada (SIAFI).

Gráfico 1

Ejecución Inversión Pública al 31 de enero 2026
Nivel de Inversión
 (Cifras en millones de Lempiras)





1.3 Ejecución Institucional

A nivel de Institución, se encuentran categorizadas en dos grandes grupos, Instituciones Centralizadas (67) y Descentralizadas (34) lo cual en su conjunto conforman 101 Instituciones Públicas. A continuación, en el apartado **1.3.1**, se describe el nivel de ejecución presupuestaria al cierre del mes de enero de 2026.

1.3.1 Instituciones con mayores montos de ejecución

Al 31 de enero de 2026, las instituciones con mayor nivel de ejecución presupuestaria presentan resultados diferenciados por tipo de inversión pública: **1. Inversión Productiva** y **2. Formación Bruta de Capital**.

Al cierre de enero de 2026 respecto a la **Inversión Productiva**, la Secretaría de Infraestructura y Transporte registra el mayor presupuesto vigente, con **L5,791.1** millones, así como el mayor monto devengado, alcanzando **L886.7** millones, equivalente a una ejecución de 15.3%.

Por su parte, el Instituto Nacional de Conservación y Desarrollo Forestal presenta un presupuesto vigente de **L195.3** millones y un devengado de **L31.8** millones, reflejando una ejecución de 16.3%, la más alta entre las instituciones analizadas.

Así mismo, la Secretaría de Salud mantiene un presupuesto vigente de **L1,057.5** millones; sin embargo, su ejecución acumulada asciende únicamente a **L4.3** millones, equivalente al 0.4%. Asimismo, el Programa de la Red Solidaria reporta un presupuesto vigente de **L482.8** millones y un devengado de **L3.9** millones, con una ejecución de 0.8% al cierre del período.

Con relación a la ejecución Presupuestaria correspondiente a la **Formación Bruta de Capital**, La Secretaría de Infraestructura y Transporte lidera con un presupuesto vigente de **L8,691.4** millones con una ejecución presupuestaria de **L1,956.5** correspondiente al 22.5% de ejecución.

En segundo lugar, se posiciona El Instituto Nacional Agrario, con un presupuesto vigente de **L270.5** millones con una ejecución de **L74.3** millones equivalente al 27.5% de ejecución.

Así mismo, El Instituto de Previsión Militar dispone de un presupuesto vigente de **L500.0** millones, de los cuales ha ejecutado **L28.5** millones alcanzando una ejecución de 5.7%

De igual forma, el Ministerio Público registra un presupuesto vigente de **L294.7** millones y una ejecución devengada de **L20.7** millones, equivalente al 7.0%, el Fondo Hondureño de Inversión Social presenta un presupuesto vigente de **L407.4** millones y un monto devengado de **L17.1** millones, lo que representa una ejecución de 4.2% durante el período analizado. Ver **Tabla No.2**



Tabla 2

Ejecución Presupuestaria a Nivel Institucional al 31 de Enero de 2026
(Cifras en millones de Lempiras)

	Institución	Presupuesto Vigente	Presupuesto Devengado	% Ejecutado
Inversión Productiva	Secretaría de Infraestructura y Transporte	5,791.1	886.7	15.3%
	Instituto Nacional de Conservación y Desarrollo Forestal	195.3	31.8	16.3%
	Secretaría de Salud	1,057.5	4.3	0.4%
	Programa de la Red Solidaria	482.8	3.9	0.8%
	Dirección de Gestión por Resultados	306.5	3.4	1.1%
	Fondo Hondureño de Inversión Social	818.6	2.3	0.3%
	Empresa Nacional de Energía Eléctrica	2,160.2	2.3	0.1%
	Secretaría de Educación	151.9	1.4	0.9%
	Secretaría de Seguridad	137.4	1.1	0.8%
	Secretaría de Desarrollo Comunitario, Agua y Saneamiento	183.8	0.9	0.5%
	Administración Aduanera de Honduras	261.3	0.9	0.3%
	Instituto Nacional de Estadísticas	1,010.4	0.8	0.1%
	Secretaría de Agricultura y Ganadería	966.1	0.3	0.0%
	Resto de Instituciones	971.5	0.0	0.0%
	Sub total	14,494.4	940.0	6.5%
Formación	Secretaría de Infraestructura y Transporte	8,691.4	1,956.5	22.5%
	Instituto Nacional Agrario	270.5	74.3	27.5%
	Instituto de Previsión Militar	500.0	28.5	5.7%



Ejecución Presupuestaria a Nivel Institucional al 31 de Enero de 2026
(Cifras en millones de Lempiras)

Institución	Presupuesto Vigente	Presupuesto Devengado	% Ejecutado
Ministerio Público	294.7	20.7	7.0%
Fondo Hondureño de Inversión Social	407.4	17.1	4.2%
Secretaría de Seguridad	387.5	9.3	2.4%
Registro Nacional de las Personas	236.4	7.8	3.3%
Secretaría de la Presidencia	34.9	1.9	5.3%
Inst. Nal. de Jubi.y Pen. de los Emp. y Fun. del Poder Ejec.	100.0	1.4	1.4%
Agencia Hondureña de Aeronáutica Civil	7.7	0.3	3.3%
Ferrocarril Nacional de Honduras	0.8	0.2	23.2%
Suplidora Nacional de Productos Básicos	10.6	0.0	0.1%
Universidad de Ciencias Forestales	20.8	0.0	0.0%
Empresa Hondureña de Telecomunicaciones	222.3	0.0	0.0%
Empresa Nacional de Energía Eléctrica	1,548.4	0.0	0.0%
Resto de Instituciones	18,490.1	0.0	0.0%
Sub total	31,223.2	2,117.9	6.8%
Total Inversión Pública	45,717.6	3,057.9	6.7%

Fuente: Datos obtenidos del Sistema de Administración Financiera Integrada (SIAFI).



1.3.2 Instituciones con Menores Montos de Ejecución

Al revisar las instituciones con menor ejecución presupuestaria, se observa que tanto en **Inversión Productiva** y **Formación Bruta de Capital Fijo** existen entidades sin avances significativos, incluso varias de ellas sin **ejecución presupuestaria**.

En **Inversión Productiva**, se resalta las instituciones con mínima ejecución la Dirección de Gestión por Resultados con **L3.4** millones, Fondo Hondureño de Inversión Social con **L2.3** millones, Secretaría de Educación con **L1.4** millones, Secretaría de Seguridad **Lo.9** millones, Instituto Nacional de Estadísticas **Lo.8** millones, Secretaría de Agricultura y Ganadería **Lo.3** millones y el Resto de Instituciones no descritas que contemplan **Lo.00** millones en ejecución presupuestaria correspondiendo el **0%** de ejecución en relación a su asignación presupuestaria global al 31 de enero de 2026.

En **Formación Bruta de Capital**, las Instituciones son las siguientes: Secretaría de Seguridad **L9.3** millones, Registro Nacional de las Personas **L7.8** millones, Secretaría de la Presidencia **L1.9** millones, Instituto Nacional de Jubilados y Pensionados de los Empleados y Funcionarios Públicos del Poder Ejecutivo **L1.4** millones, Agencia Hondureña de Aeronáutica Civil **Lo.3** millones, Ferrocarril Nacional de Honduras **Lo.2** millones y el Resto de Instituciones no descritas que contemplan **Lo.00** millones en ejecución presupuestaria correspondiendo el **0%** de ejecución en relación a su asignación presupuestaria al 31 de enero de 2026. **Ver tabla 2.**

1.3.3 Instituciones con Mayor Asignación Presupuestaria

Al 31 de enero de 2026, de las 101 instituciones, **14** concentran las mayores asignaciones presupuestaria de fondos para la inversión pública, montos comprendidos entre **L500.0** millones y **L15,000.0** millones acumulando **L39,124.3 millones (85.6%)** del presupuesto total de inversión Pública Vigente **L45,717.6** millones. No obstante, pese a la elevada disponibilidad de recursos, su ejecución promedio asciende únicamente al **2.1 %** y al **6.4%** de la ejecución total, lo que refleja que el **86.1%** de las instituciones a enero de 2026 concentran **L6,593.3** millones (14%) con un promedio de ejecución de **0.03%** y un porcentaje de **0.32%** de ejecución total para un total de **6.7%** al cierre del mes de enero de 2026, **Ver Tabla No.3.**



Tabla 3

Instituciones con mayor asignación presupuestaria al 31 de enero de 2026
(Cifras en millones de Lempiras)

Descripción de la institución	Presupuesto Vigente	Presupuesto Devengado	% Ejecutado
Secretaría de Infraestructura y Transporte	14,482.5	2,843.2	19.6%
Secretaría de Gobernación, Justicia y Descentralización	10,834.3	0.0	0.0%
Empresa Nacional de Energía Eléctrica	3,708.6	2.3	0.1%
Secretaría de Desarrollo Comunitario, Agua y Saneamiento	1,752.3	0.9	0.1%
Secretaría de Salud	1,469.8	4.3	0.3%
Fondo Hondureño de Inversión Social	1,226.0	19.4	1.6%
Instituto Nacional de Estadísticas	1,013.4	0.8	0.1%
Secretaría de Agricultura y Ganadería	973.5	0.3	0.0%
Poder Judicial	920.6	0.0	0.0%
Comisión Nacional de Deportes, Educación Física y Recreación	599.4	0.0	0.0%
Empresa Nacional Portuaria	571.9	0.0	0.0%
Universidad Nacional de Agricultura	547.2	0.0	0.0%
Secretaría de Seguridad	524.8	10.4	2.0%
Instituto de Previsión Militar	500.0	28.5	5.7%
Resto de Instituciones	6,593.3	147.7	2.2%
Total	45,717.6	3,057.9	6.7%

Concerniente a la **Inversión Productiva**, al cierre de enero de 2026 la Secretaría de Infraestructura y Transporte registra el mayor presupuesto vigente, con **L5,791.1** millones, y también el mayor monto devengado, alcanzando **L886.7** millones e equivalente al 15.3% de su vigente, posicionándose como la institución con el nivel de ejecución más significativo dentro del grupo analizado.



la Empresa Nacional de Energía Eléctrica dispone de un presupuesto vigente de **L2,160.2** millones; sin embargo, su ejecución devengada asciende únicamente a **L2.3** millones, equivalente al 0.1%, evidenciando una baja utilización de los recursos asignados durante el período.

En paralelo, la Secretaría de Salud presenta un presupuesto vigente de **L1,057.5** millones y un devengado de **L4.3** millones, reflejando una ejecución de 0.4%. Asimismo, el Instituto Nacional de Estadísticas reporta un presupuesto vigente de **L1,010.4** millones y una ejecución de apenas **Lo.8** millones, equivalente al 0.1%.

En tanto, la Secretaría de Agricultura y Ganadería mantiene un presupuesto vigente de **L966.1** millones, aunque su ejecución es mínima, con **Lo.3** millones devengados y un porcentaje de ejecución de 0.03%, el Fondo Hondureño de Inversión Social registra un presupuesto vigente de **L818.6** millones y un devengado de **L2.3** millones, alcanzando una ejecución de 0.3%. en total, estas instituciones concentran el **81.4%** de los recursos asignados a la **Inversión Productiva**.

Finalmente, el Resto de Instituciones representa L 2,690.5 millones (18.6%) de los recursos asignados con una ejecución presupuestaria de 1.6%.

En **Formación Bruta de Capital**, La Secretaría de Gobernación, Justicia y Descentralización cuenta con un monto superior de **L10,834.3** millones, sin embargo, con un porcentaje de ejecución de 0%, Empresa Nacional de Energía Eléctrica con **L8,691.4** millones y un ejecutado de **L1,956.5** equivalente al 22.5% de su Presupuesto Vigente, Secretaría de Desarrollo Comunitario, Agua y Saneamiento **L1,568.5** millones con un 0% de ejecución así mismo para la Empresa Nacional de Energía Eléctrica **L1,548.4** millones, Poder Judicial **L920.6** millones, Comisión Nacional de Deportes, Educación Física y Recreación **L599.4** millones estas últimas con un porcentaje de ejecución de 0% y El Instituto de Previsión Militar **L500** millones este con 5.7% de ejecución al cierre de enero 2026.

Finalmente, el Resto de Instituciones representa **L6,560.6** millones (21.0%) de los recursos asignados a la Formación Bruta de Capital, con una ejecución presupuestaria de 2.0%.

En el siguiente **Tabla No.4**, se muestran las instituciones con mayor asignación presupuestaria al mes de enero de 2026, junto con sus niveles de ejecución (Devengado), diferenciados por tipo de inversión: Productiva y Formación Fruta de Capital.



Tabla 4

Instituciones con mayor asignación presupuestaria por tipo de inversión al 31 de enero de 2026
(Cifras en millones de Lempiras)

	Institución	Presupuesto Vigente	Presupuesto Devengado	% Ejecutado
Inversión Productiva	Secretaría de Infraestructura y Transporte	5,791.1	886.7	15.3%
	Empresa Nacional de Energía Eléctrica	2,160.2	2.3	0.1%
	Secretaría de Salud	1,057.5	4.3	0.4%
	Instituto Nacional de Estadísticas	1,010.4	0.8	0.1%
	Secretaría de Agricultura y Ganadería	966.1	0.3	0.0%
	Fondo Hondureño de Inversión Social	818.6	2.3	0.3%
	Resto de Instituciones	2,690.5	43.3	1.6%
	Sub total	14,494.4	940.0	6.5%
Formación Bruta de Capital Fijo	Secretaría de Gobernación, Justicia y Descentralización	10,834.3	0	0.0%
	Secretaría de Infraestructura y Transporte	8,691.4	1,956.5	22.5%
	Secretaría de Desarrollo Comunitario, Agua y Saneamiento	1,568.5	0.0	0.0%
	Empresa Nacional de Energía Eléctrica	1,548.4	0.0	0.0%
	Poder Judicial	920.6	0.0	0.0%
	Comisión Nacional de Deportes, Educación Física y Recreación	599.4	0.0	0.0%
	Instituto de Previsión Militar	500.0	28.5	5.7%
	Resto de Instituciones	6,560.6	132.9	2.0%
	Sub total	31,223.2	2,117.9	6.78%
	Total	45,717.6	3,057.9	6.7%

Fuente: Datos obtenidos del Sistema de Administración Financiera Integrada (SIAFI).

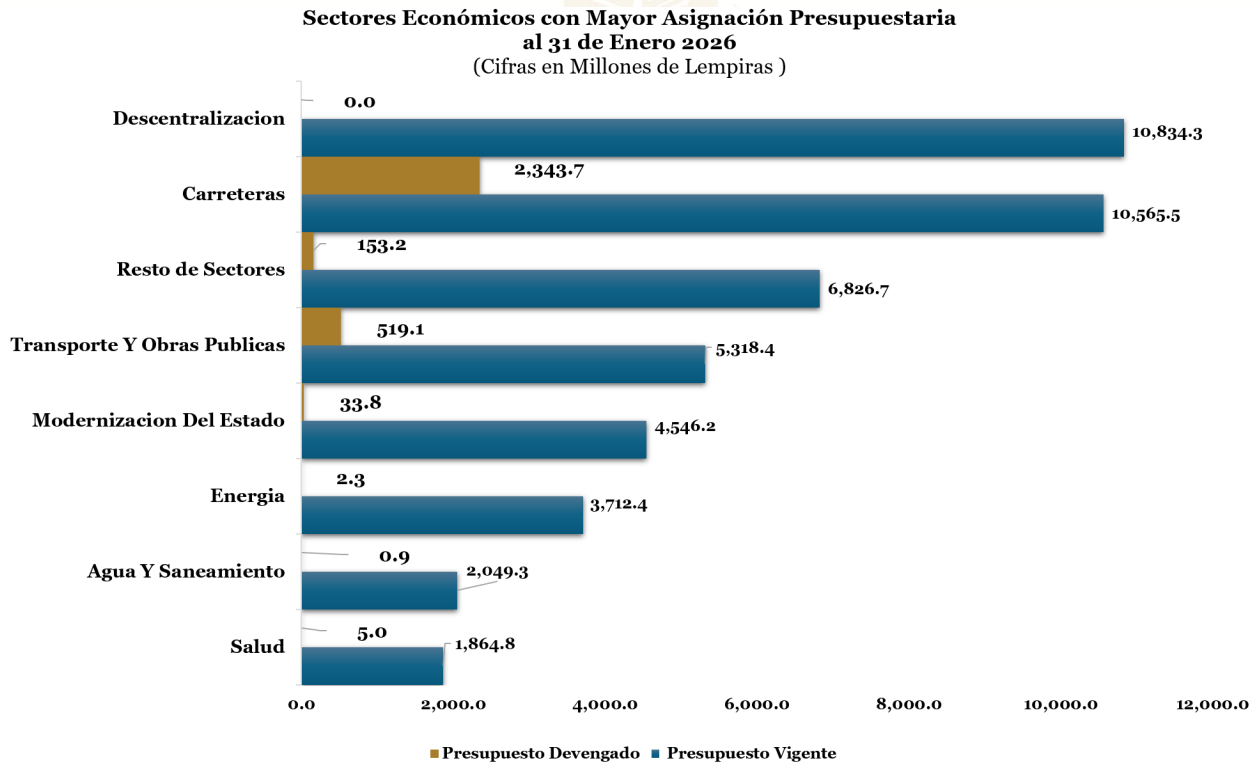
1.4 Ejecución de la Inversión Pública por Sector

De acuerdo con el Sistema de Administración Financiera Integrado (SIAFI), a enero de 2026 los sectores con mayor asignación presupuestaria fueron: Sector Descentralización, Carreteras, Transporte y Obras Públicas, Modernización del Estado, Energía, Agua y Saneamiento y por último se engloban los sectores con menor asignación presupuestaria Resto de Sectores¹.

¹ **Nota.** El Resto de los sectores está comprendido por: Cultura, Artes y Deportes, Comunicaciones, Recursos Forestal y Ambiente, Vivienda, Agroforestal y Turismo, Protección Social, Seguridad y Defensa y Educación.



Gráfico 2



Fuente: Datos obtenidos del Sistema de Administración Financiera Integrada (SIAFI).

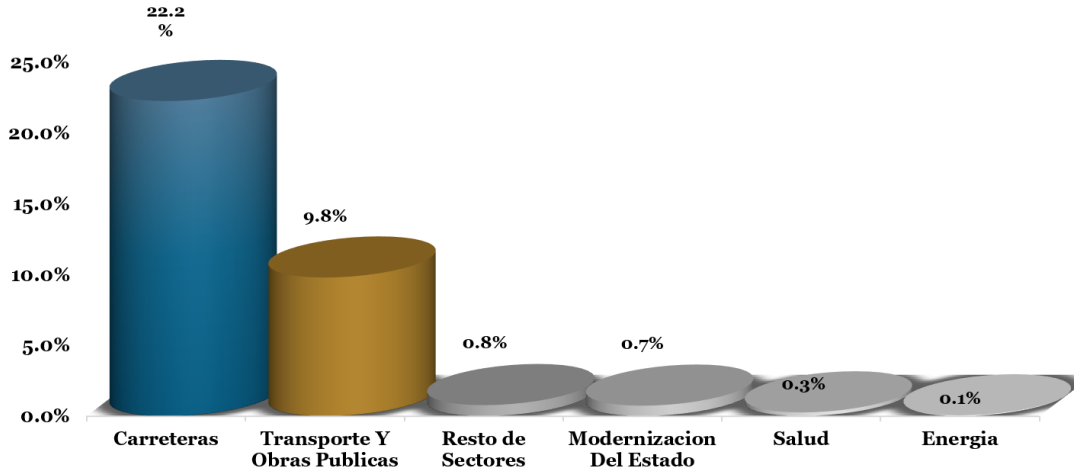
En términos de avance (% Ejecutado), los sectores con mejor desempeño en la ejecución de su presupuesto vigente están encabezado por: Carretera 22.2%, Transporte y Obras Publicas 9.8%, Modernización del Estado 0.7%, Salud 0.3%, Energía 0.1% y por último El **Resto de Sectores**² que engloba el 0.8% de ejecución de su presupuesto Vigente al 31 de enero de 2026.

² Incluyen los Sectores de la Nota 1, y Descentralización y Agua y Saneamiento.



Gráfico 3

Sectores Económicos con Mayor Porcentaje de Ejecución
al 31 de Enero de 2026
(Cifras en Millones de Lempiras)



1.5 Ejecución de Inversión Pública por Fuente de Financiamiento

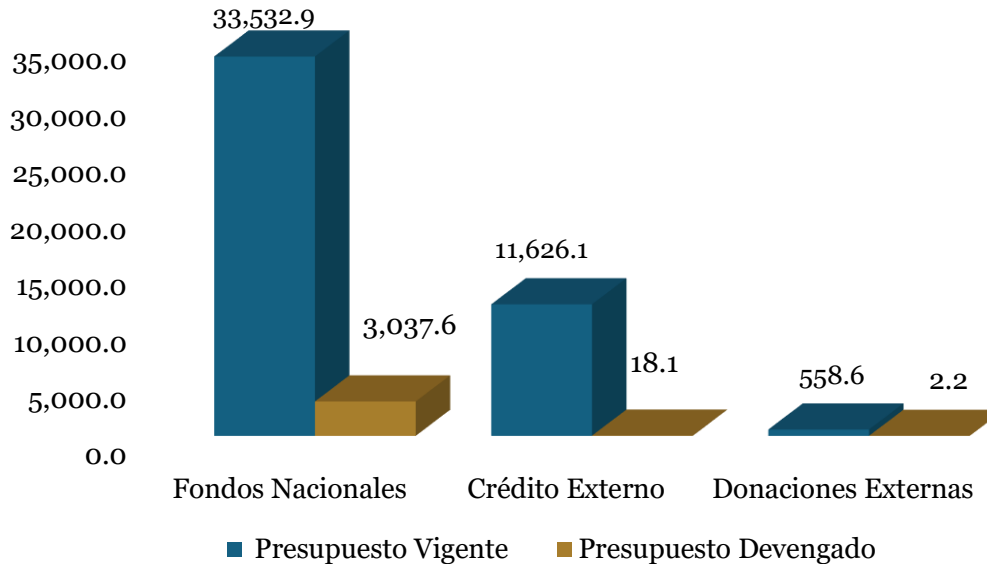
Al 31 de enero de 2026, la ejecución presupuestaria refleja que la mayor parte de los recursos provienen de **fondos nacionales**, con un presupuesto vigente de **L33,532.9** millones (73.4%) y una ejecución de **L3,037.6** millones equivalentes al **9.1%**. En segundo lugar, se encuentra el **crédito externo**, con **L11,626.1** millones (25.4%) asignados y una ejecución de **L18.1** millones que representan el **0.2%** de su Presupuesto Vigente. Finalmente, las **donaciones externas** registran un presupuesto de **L558.6** millones (1.2%) y una ejecución de **L2.2** millones, alcanzando el 0.4% de ejecución Presupuestaria.

Es importante señalar que los recursos nacionales, provienen, principalmente de los impuestos y tributos que genera el país. Por otro lado, los fondos externos provienen de préstamos y donaciones otorgados por organismos multilaterales como el Banco Interamericano de Desarrollo (BID), Banco Centroamericano de Integración Económica (BCIE), Asociación Internacional de Fomento y organismos bilaterales como la Agencia de Cooperación Internacional del Japón (JICA) y Instituto Crédito Oficial – España. En la siguiente gráfica se presenta el avance de ejecución por fuente de financiamiento al 31 de enero de 2026.



Gráfico 4

Inversión Pública por Fuente de Financiamiento, Presupuesto Vigente vs. Devengado, al 31 de enero de 2026
(Cifras en Millones de Lempiras)



Fuente: Datos obtenidos del Sistema de Administración Financiera Integrada (SIAFI).



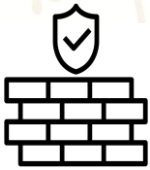

1.6 Proyectos en ejecución y estado de avance físico por sector

El siguiente análisis se centra en la inversión productiva al 31 de enero de 2026, a esa fecha se identifican un total de 64 proyectos en ejecución. Mismos que se detallan a continuación de manera institucional, destacando aquellas que lideran estos esfuerzos.








Tabla 5

Cantidad de proyectos por institución, 31 de enero de 2026

Institución Ejecutora	Cantidad de Proyectos en Ejecución	% Participación
 0411 - Secretaría de Infraestructura y Transporte (SIT)	15	23.4%
 Secretaría de Agricultura y Ganadería	8	12.5%
 Empresa Nacional de Energía Eléctrica	7	10.9%
 Fondo Hondureño de Inversión Social	6	9.4%
 0060 - Secretaría de Salud (SESAL)	5	7.8%
 0415 - Programa de la Red Solidaria (PRS)	5	7.8%



Institución Ejecutora	Cantidad de Proyectos en Ejecución	% Participación
 0028 - Instituto Nacional de Conservación y Desarrollo Forestal (ICF)	3	4.7%
 0803 - Empresa Nacional Portuaria	2	3.1%
 0050 - Secretaría de Educación	1	1.6%
 0070 - Secretaría de Seguridad	1	1.6%
 Resto de Instituciones ³	11	17.2%
Total General	64	100%

Fuente: Datos obtenidos del Sistema de Administración Financiera Integrada (SIAFI).

³ Integrado por: 0130 - Secretaría de Trabajo y Seguridad Social, 0180 - Registro Nacional de las Personas, 0400 - Administración Aduanera de Honduras, 0410 - Secretaría de las Culturas, las Artes y los Patrimonios de los Pueblos de Honduras, 0414 - Dirección de Gestión por Resultados, 0416 - Secretaría de Desarrollo Comunitario, Agua y Saneamiento, 0505 - Instituto Hondureño de Antropología e Historia, 0511 - Universidad de Ciencias Forestales, 0513 - Instituto Nacional de Estadísticas, 0515 - Instituto Hondureño de Ciencia, Tecnología e Innovación y 0703 - Universidad Nacional de Agricultura todas cuentan con un (1) proyecto en ejecución.



A continuación, se detallan los principales avances físicos al 31 de enero de 2026 en los sectores de inversión más relevantes. Los datos permiten identificar el estado actual de ejecución de los proyectos priorizados en cada sector. Se destacan especialmente los progresos alcanzados en infraestructura hospitalaria, vial, educativa, seguridad y energía, así como otras áreas clave de inversión pública.

II. Análisis de la Gestión de Pre inversión al 31 de enero de 2026

2.1 Definición de las herramientas normativas de Pre inversión

NOTA DE PRIORIDAD

- Es un documento legal, mediante el cual la SEFIN a través de la DGIP dictamina si un programa o proyecto de inversión es viable económica, social, ambiental, legal y técnicamente, además sobre su concordancia con los objetivos e indicadores de los planes estratégicos de Gobierno, sectoriales e institucionales.
- Al mes de enero 2026 no se emitieron Notas de Prioridad.

ENMIENDA A LA NOTA DE PRIORIDAD

- Es un documento legal, mediante el cual la SEFIN a través de la DGIP dictamina si la modificación del programa o proyecto de inversión pública es suficientemente justificado y congruente con el objetivo del proyecto y se realiza en los siguientes casos:
 - ✓ Inconsistencias en el nombre del proyecto (siempre y cuando éste no afecte el objetivo del mismo).
 - ✓ Cambio de Institución Ejecutora.
 - ✓ Cambio de cobertura, localización geográfica.
 - ✓ Incremento o disminución del costo del proyecto.
 - ✓ Creación o eliminación de componentes.
 - ✓ Modificación del entregable final del proyecto.
- Al mes de enero de 2026 no se emitieron Enmiendas.

ESPACIO FISCAL

- El espacio fiscal puede definirse como el margen de maniobra que existe dentro del presupuesto público, para proporcionar recursos para un fin deseado sin comprometer la sostenibilidad financiera del Estado.

2.2 Solicitudes generales recibidas Unidad de Pre inversión

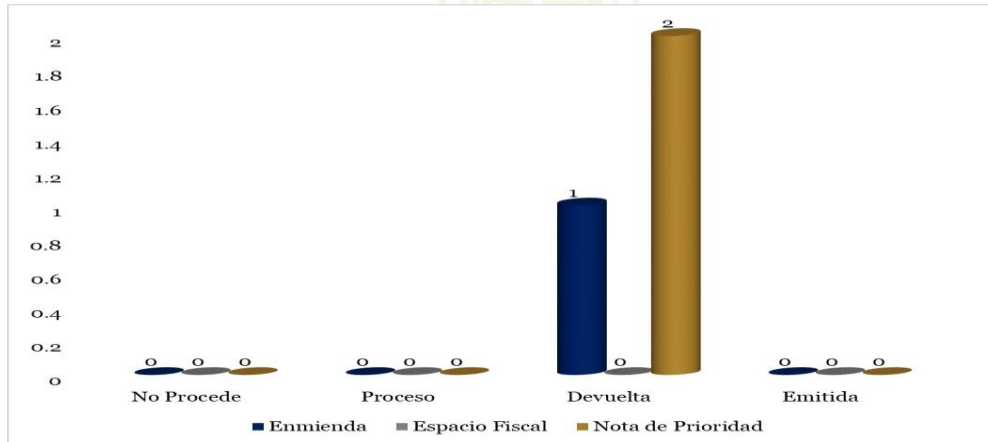
La Pre-Inversión es la fase en que se formula y evalúa un proyecto. El objetivo de esta fase es apoyar la toma de decisiones sobre la asignación de recursos al proyecto.

La Dirección General de Inversiones Públicas brinda asistencia técnica y capacitaciones a las instituciones ejecutoras de proyectos de inversión pública para dar cumplimiento a los artículos 147 y 148 de las Disposiciones Generales de Presupuesto (DGP) prorrogado 2025 para el ejercicio fiscal 2026; puesto que las Instituciones del Sector Público tienen la obligatoriedad de presentar a la Secretaría de Finanzas las solicitudes de las nuevas iniciativas de programas y proyectos, conforme a los lineamientos establecidos en la Guía Metodológica General (GMG), para su posterior registro en el Sistema Nacional de Inversión Pública de Honduras (SNIPH).



Gráfico 5

Solicitudes Recibidas en la Unidad de Pre inversión al mes de enero, 2026



Nota: al mes de enero de 2026 no se emitieron Notas de Prioridad ni Enmiendas.

2.3 Notas de Prioridad emitidas por Sector

Al 31 de enero de 2026, no se recibieron Solicitud de Notas de Prioridad

2.4 Enmiendas emitidas

En esta sección se presentan los cambios realizados a los proyectos de inversión pública al 31 de enero de 2026. Estas enmiendas incluyen ajustes en el presupuesto, tiempo de ejecución o actividades planificadas. Su propósito es mejorar el desarrollo de los proyectos, adaptarse a nuevas necesidades o resolver situaciones que han surgido durante su implementación.

Sin embargo, al cierre del mes de enero no se emitieron **Enmiendas**.

III. Gestión de la Unidad de Banco Integrado Proyectos al 31 de enero de 2026

3.1 Sistema Nacional de Inversión Pública (SNIPH)

El SNIPH, o Sistema Nacional de Inversión Pública de Honduras, es un conjunto integrado de normas, metodologías, procedimientos y herramientas informáticas utilizadas por el gobierno para formular, evaluar, priorizar y supervisar los proyectos de inversión pública. Además, es un instrumento de gestión en el que se considera todo el ciclo de vida de los proyectos y comprende los subsistemas de Pre inversión e Inversión y Operación.



3.2 Asistencias técnicas de la Unidad de Banco Integrado Proyectos

Al mes de enero de 2026, se han recibido un total de 3 solicitudes de asistencia técnica para el registro y la actualización de información en la herramienta informática SNIPH. Todas han sido atendidas, alcanzando así un 100 % de cumplimiento en la atención.

Tabla 6

Proyectos con Solicitud de Asistencia Técnica al 31 de enero de 2026

No.	Institución	Código BIP	Descripción Proyecto
1	Universidad Nacional de Ciencias Forestales (CONDEPOR)	24789	Diseño, Construcción y Remodelación De Instalaciones y Espacios físicos De Actividades Deportivas Y Recreativas, Para Uso De La Población A Nivel Nacional.
2	Instituto Hondureño de Antropología e Historia (IHAH)	26073	Construcción, promoción, Conservación, Fortalecimiento y Valorización Histórica de sitios arqueológicos y bienes que conforman el patrimonio cultural en 13 departamentos de Honduras.
3	Universidad Nacional de Ciencias Forestales (UNACIFOR)	24663	Remodelación de Obras de Infraestructura y Equipamiento para el Campus Central de la UNACIFOR e Instalación de Fibra Óptica en el Centro de Investigación y Jardín Botánico Lancetilla y UNACIFOR

Asimismo, se han recibido 5 solicitudes relacionadas con la creación y/o modificación de usuarios, las cuales también fueron resueltas en su totalidad, logrando un 100% de atención:

Tabla 7

Instituciones con Requerimiento Creación y/o Modificación de Usuarios al 31 de enero de 2026

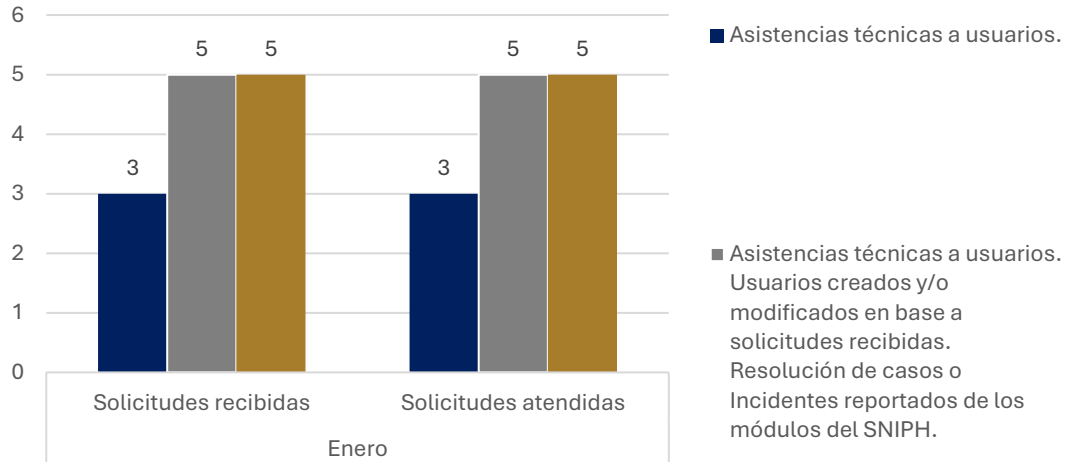
No.	Institución
1	(2) Secretaria de Infraestructura y Transporte
2	Secretaria de Recursos Naturales y Ambiente (SERNA)
3	Instituto Hondureño de Ciencias Forestales (ICF)
4	Universidad Nacional de Ciencias Forestales (UNACIFOR)
5	Alcaldía del Municipio del Distrito Central (AMDC)

Por último, se registraron cinco (5) casos de incidentes en los módulos del SNIPH, el cual fue completamente atendido, alcanzando nuevamente un 100% en la resolución de estos, con base en las solicitudes recibidas.



Gráfico 6

Asistencias Técnicas SNIPH, enero 2026



Nota. Unidad de Preinversión, Dirección General de Inversiones Públicas.

3.3 Avances del Portal Honduras-Inversiones

Durante el mes de enero de 2026, se registraron avances significativos en la consolidación de datos y la optimización funcional de la plataforma. A continuación, se detallan los puntos clave y el estatus de los compromisos adquiridos:

- **Sistematización de Informes de Giras de Campo:** Con el objetivo de automatizar el consumo de datos por parte de la plataforma, se ha avanzado en la estructuración de una base de datos en formato Excel. Esta estructura permitirá vincular cada proyecto visitado con datos mínimos obligatorios (Código SNIPH, nombre, entidad y descripción) e incluirá un enlace directo para la descarga de su ficha individual con evidencia fotográfica.
- **Estatus de Componentes Técnicos y Despliegue:** los hitos relacionados con la actualización y publicación de perfiles de inversión regional se completaron exitosamente durante el cierre del ejercicio anterior.
- **Respecto a los componentes de desarrollo pendientes,** se ha programado su paso a ambiente de producción para el 6 de febrero, previa validación interna en el ambiente de pruebas.
- **Gestión de Accesos y Seguridad:** Se realizaron pruebas de funcionalidad en el módulo de recuperación de contraseñas, confirmando el envío correcto de correos de verificación. No obstante, se mantiene la coordinación con el área de TI de la SEFIN para monitorear posibles bloqueos internos que pudieran afectar el acceso de los usuarios finales.



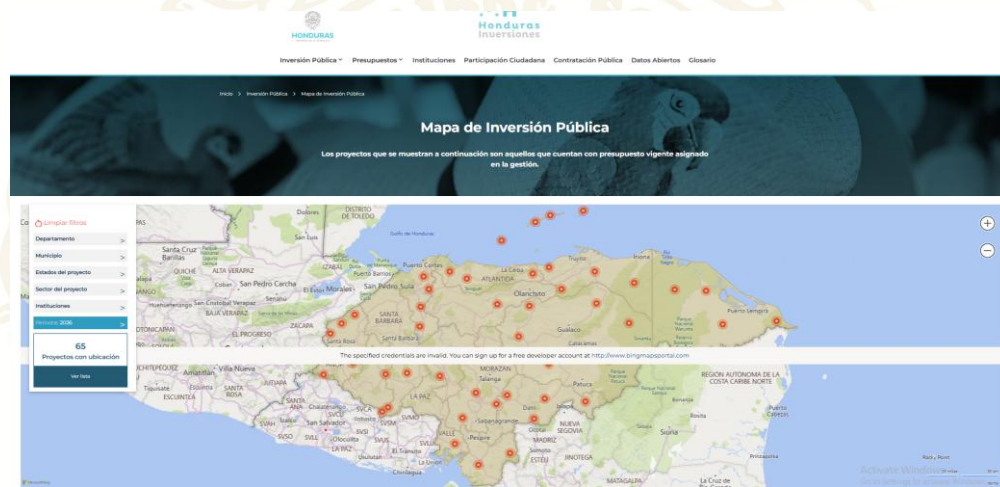
Siguientes Pasos:

- Validación en Ambiente de Pruebas: Coordinar con los equipos técnicos la revisión de los nuevos componentes antes de su liberación definitiva el 6 de febrero.
- Entrega de Estructura de Datos: Finalizar el consolidado de giras de campo para facilitar el proceso de carga y actualización periódica en el portal.

Esta herramienta está disponible haciendo clic en el siguiente icono:



Figura 1. Portal Mapa Honduras-Inversiones



Nota: Se continua con el presupuesto prorrogado 2025, el número de proyectos puede variar según las ampliaciones de plazo de los proyectos que se realicen en ejecución.

Conclusiones

- Al 31 de enero de 2026, la inversión pública ejecutada alcanzó L3,057.9 millones, lo que equivale a un **6.7%** del presupuesto vigente (L45,717.6 millones). La mayor parte de estos recursos se orientó a sectores prioritarios como carreteras, Transporte y Obras Públicas energía, Modernización del Estado, Salud y Energía, mostrando una alineación directa con las necesidades sociales y de desarrollo económico del país.
- Los fondos nacionales continúan siendo la principal fuente de financiamiento de la inversión pública 73.4%, lo que refleja un esfuerzo por fortalecer la sostenibilidad financiera del país, aunque el crédito externo y las donaciones siguen desempeñando un papel importante.
- Los 64 proyectos productivos en ejecución no reflejan avances, No obstante, la Dirección General de Inversiones Públicas subraya la necesidad de mantener un seguimiento cercano y oportuno, a fin de asegurar que las metas físicas y financieras se cumplan en los plazos establecidos ya que, al cierre de enero de 2026, no contaban con avances físicos solo financieros efectuando unicamente pagos administrativos de las unidades ejecutoras.